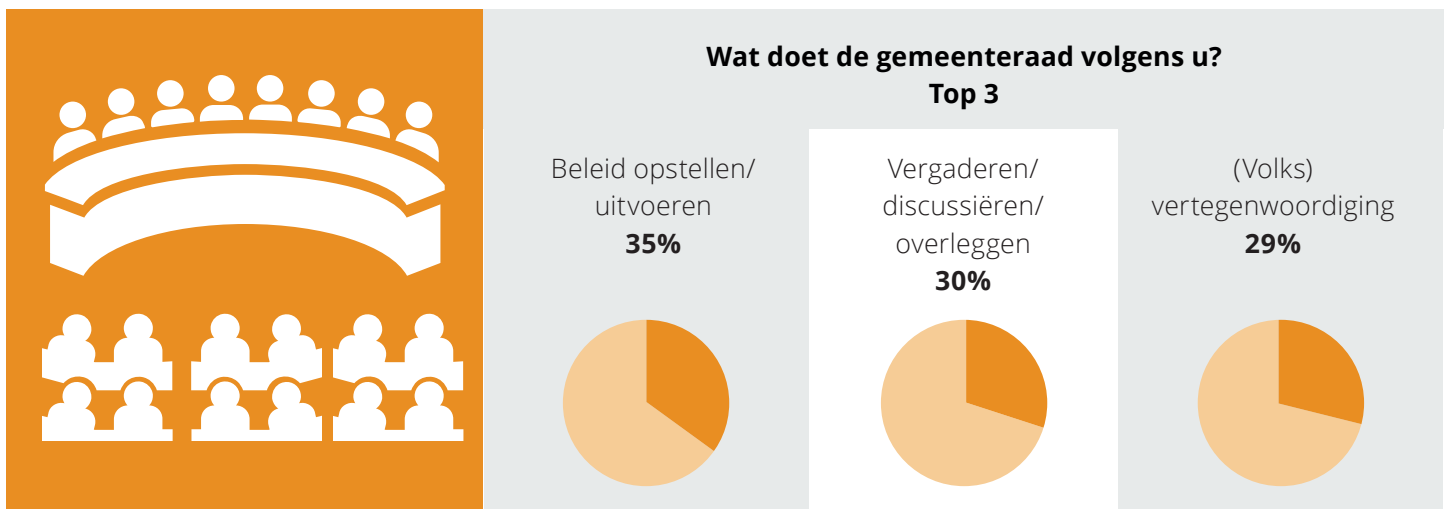


## Gemeenteraad

In mei en juni 2021 heeft u meegedaan aan het onderzoek over de gemeenteraad in gemeente Aalten. Hartelijk dank daarvoor! In totaal hebben 589 inwoners de vragenlijst ingevuld. Met het aantal respondenten kunnen met een betrouwbaarheid van 95% en een foutmarge van 3,98% uitspraken worden gedaan over de populatie. Hieronder ziet u de belangrijkste resultaten en leest u wat we daarmee willen doen.



## Informatie over de gemeenteraad

### Gebruik van de website [www.aalten.nl](http://www.aalten.nl)

**37%** heeft informatie over de raad opgezocht via de website  
 Op de website zoekt **68%** naar raadsbesluiten,  
**40%** naar agenda's van vergaderingen en  
**28%** informatie over raadsleden  
**11%** mist informatie op de website



### Gebruik van huis-aan-huiskranten

**41%** leest de agenda's van vergaderingen en de besluiten van de raad (meestal) in de huis-aan-huiskrant.  
**33%** geeft aan dit soms te lezen, waarbij het vooral afhankelijk is van het onderwerp.



### Inwoners ontvangen het liefst informatie van/over de gemeenteraad via:

*(Meer antwoorden mogelijk)*  
 Huis-aan-huiskranten (**67%**)  
 Website van de gemeente (**28%**)  
 Nieuwsbrief (**26%**)  
 Via social media (**22%**)  
 Ontvangt liever geen informatie (**2%**)



**43%** wordt voldoende geïnformeerd door de gemeenteraad

**42%** heeft vertrouwen in de gemeenteraad

**25%** voelt zich vertegenwoordigd door de gemeenteraad

**18%** heeft invloed op wat er in de gemeentelijke politiek gebeurt

*Van degenen die aangeeft onvoldoende te worden geïnformeerd, wil 81% informatie over besluiten van de raad.*



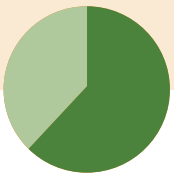
# Bijeenkomsten van de gemeenteraad

29% heeft (voor corona) wel eens een raadsvergadering of andere bijeenkomst van de gemeenteraad bezocht

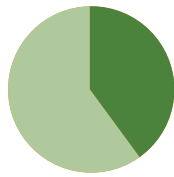
## Wat zou een reden kunnen zijn om een bijeenkomst te bezoeken?

### Top 4

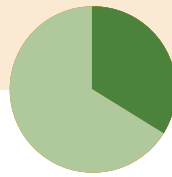
Interessant  
onderwerp  
**62%**



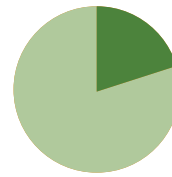
Zou (mogelijk) ver-  
gaderingen van de  
raad bijwonen als ze  
in de buurt plaats-  
vinden  
**40%**



Als inspreker een  
mening kunnen  
geven  
**34%**



Als ik beter zou  
weten wat er speelt  
**20%**



## Online bijeenkomsten

**15%**  
volgt via social  
media (wel  
eens) online  
vergaderingen van  
de raad.



# Contact met de gemeenteraad, fracties of raadsleden

## Contact opgenomen met de gemeenteraad

*Meer antwoorden mogelijk*

**75%**  
heeft zelf nog  
nooit contact  
opgenomen



**20%**  
heeft contact  
opgenomen via  
een raadslid



**5%**  
heeft een bericht  
via de griffie naar  
de gemeente-  
raad gestuurd



## Raadsleden en fracties op social media

**75%**  
volgt geen  
raadsleden  
of fracties



**13%**  
volgt één  
of meer  
raadsleden



**7%**  
volgt zowel  
raadsleden  
als fracties



**5%**  
volgt één  
of meer  
fracties



## In welke mate zijn de leden van de gemeenteraad volgens u benaderbaar?

**54%** heeft 'Weet ik niet/ geen mening' geantwoord



**31%** vindt ze (heel) benaderbaar



**12%** vindt ze niet benaderbaar/ niet onbenaderbaar



**3%** vindt ze (heel) onbenaderbaar





## Betrokkenheid bij gemeentelijke politiek

**55%** is niet betrokken bij de gemeentelijke politiek



**24%** leest wel eens informatie over de gemeentelijke politiek



**8%** is niet betrokken maar zou dat wel willen



**5%** volgt de gemeentelijke politiek actief



**2%** is zelf lokaal actief voor een fractie



## Wat gebeurt er met de resultaten?

Eén van de opdrachten die de gemeenteraad zichzelf heeft gegeven is meer aandacht hebben voor communicatie en zichtbaarheid van de raad onder inwoners. Met dit onderzoek is voor het eerst breed in kaart gebracht hoe inwoners naar de gemeenteraad kijken. De resultaten worden gebruikt om te zoeken naar mogelijkheden om inwoners beter te informeren en te betrekken bij het werk van de gemeenteraad.